



**ДЕТСКИЙ ИГРОВОЙ АППАРАТ  
«Баскетбол взрослый»**

**ПАСПОРТ  
РУКОВОДСТВО ПО ЭКСПЛУАТАЦИИ**



**ЕАС**

© ИП Шаршуков И.М. 2025г. RiaPark.ru

Настоящий паспорт совмещен с руководством по эксплуатации, предназначен для изучения правильной и безопасной эксплуатации детского игрового автомата ГОСТ Р 50897-96 и распространяется на оборудование выполненное по ТУ 28.99.32 – 001 – 0172515535 – 2017

## СОДЕРЖАНИЕ

1. <a href="#">Назначение изделия</a> .....	3
2. <a href="#">Характеристики</a> .....	3
3. <a href="#">Описание изделия</a> .....	3
4. <a href="#">Обслуживание изделия</a> .....	3
5. <a href="#">Комплектность</a> .....	4
6. <a href="#">Сроки службы, хранения и гарантии изготовителя</a> .....	4
7. <a href="#">Руководство по эксплуатации</a> .....	4
8. <a href="#">Возможные неисправности и методы их устранения</a> .....	7
9. <a href="#">Свидетельство о приёмке</a> .....	9

## 1. Назначение изделия

Развлекательный автомат электромеханического действия, с кнопками и джойстиком «Баскетбол взрослый», (далее — автоматы) – однородная продукция, предназначенная для использования в качестве развлечения в местах культурно-зрелищных центров, отдыха, аттракционных комплексах и т.п.

Обозначение изделия – «Баскетбол взрослый».

Изделие изготовлено в соответствии с ТУ 28.99.32 – 001 – 0172515535 – 2017.

## 2. Характеристики

Параметр	Значение
Электропитание	однофазный переменный ток частотой $50 \pm 0,5$ Гц, напряжением 220 В
Потребляемая электрическая мощность в режиме ожидания, не более, Вт.ч,	250
Потребляемая электрическая мощность в режиме игры, не более, Вт.ч,	330
Габаритные размеры (ДхШхВ), мм, не более:	2600x1030x2650
Масса без упаковки, кг	250
Количество одновременно играющих, чел.	1
Время игры по умолчанию, минимум, сек	30-90 сек.
Пропускная Способность, макс, цикл/час	25
Экран, дюйм	32

## 3. Описание изделия

Игровой автомат «Баскетбол взрослый» — аттракцион, выполняющий заложенную в него программу с учетом встречных действий играющего.

Запуск автомата осуществляется с жетоноприемника, который работает с монетами или жетонами. Игра запускается после поступления сигнала от жетоноприемника после попадания в него жетона.

Прозвучит приветствие. Нажмите любую кнопку для запуска игры Управляйте игрой джойстиком и кнопками

## 4. Обслуживание изделия

К обслуживанию установки допускаются лица, достигшие 18-ти летнего возраста, ознакомленные с устройством и работой установки и прошедшие инструктаж по технике безопасности в установленном порядке.

Конструкция установки обеспечивает безопасную работу персонала.

Перед вводом установки в эксплуатацию необходимо проверить отсутствие нарушений изоляции сетевых и нагрузочных проводов.

В ежемесное техническое обслуживание входят следующие основные работы:

- Устранение обнаруженных дефектов (при необходимости).
- Контроль рабочих параметров

Изделие состоит из электрических, механических и декоративных частей с лакокрасочным покрытием. Изделие надежно в работе и в серьезном обслуживании не

нуждается. При неправильной работе монетоприемника/жетонприемника следует проверить наличие подаваемого на него питающего напряжения (+12в). Следует обратить на отсутствие загрязнений и засора канала монетоприемника/жетонприемника бумажками и монетами.

Необходимо один раз в 6 месяцев производить осмотр и своевременную замену расходных материалов.

## 5. Комплектность

- Развлекательный аппарат «Баскетбол взрослый» ..... 1 шт.
- Сетевой кабель ..... 1 шт.
- Сопроводительные документы, ключи ..... 1 шт.
- Мячи.....5 шт.
- Насос.....1 шт.

## 6. Сроки службы, хранения и гарантии изготовителя

Гарантийный срок хранения предшествует гарантийному сроку эксплуатации. По истечении гарантийного срока хранения он продлевается за счет уменьшения гарантийного срока эксплуатации. Ввод изделия в эксплуатацию считается день реализации автомата. При хранении автомата после реализации на него распространяется гарантийный срок эксплуатации. . Гарантийный срок эксплуатации 6 месяцев.

Гарантийный срок хранения 12 месяцев при условии хранения в части воздействия климатических факторов – по ГОСТ 15150, группа 1(Л), климатическое исполнение УХЛ.

В интервале температур от +5 до + 38 оС и влажности 80%. И при отсутствии воздействия прямых солнечных лучей

Срок службы автомата– 5 лет.

Данные гарантии не распространяются на комплектующие изделия, поврежденные, вследствие эксплуатации.

## 7. Руководство по эксплуатации

### • Подготовка автомата к использованию

Используя регулируемые ножки установить оборудование в помещении, где она будет эксплуатироваться.

Провести внешний осмотр установки. Особое внимание уделить состоянию блока электропитания, разъемов, целостности.

Присоединить кабель электропитания к сети электроснабжения помещения.


Для подключения автомата использовать заземленные розетки.

Аппарат может находиться в режиме настройки или в рабочем режиме.

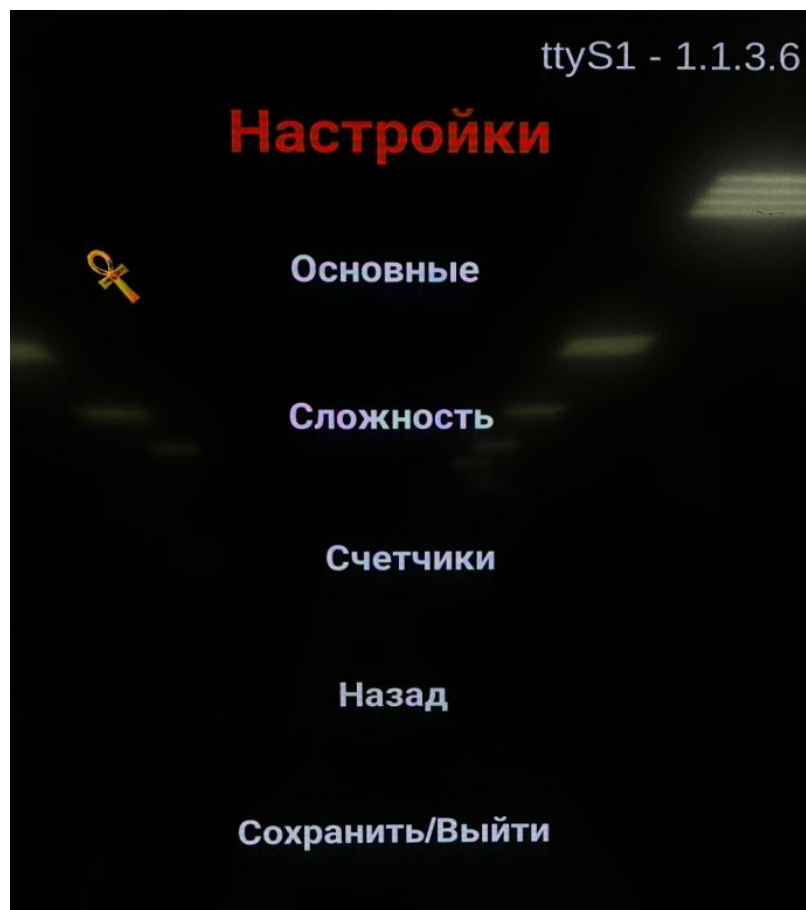
**Внимание! Эксплуатация изделия должна осуществляться только в помещениях при температуре окружающего воздуха от +5оС до +38оС при относительной влажности 80%.**

**Во время работы изделия запрещается прикасаться к кабелю питания.**

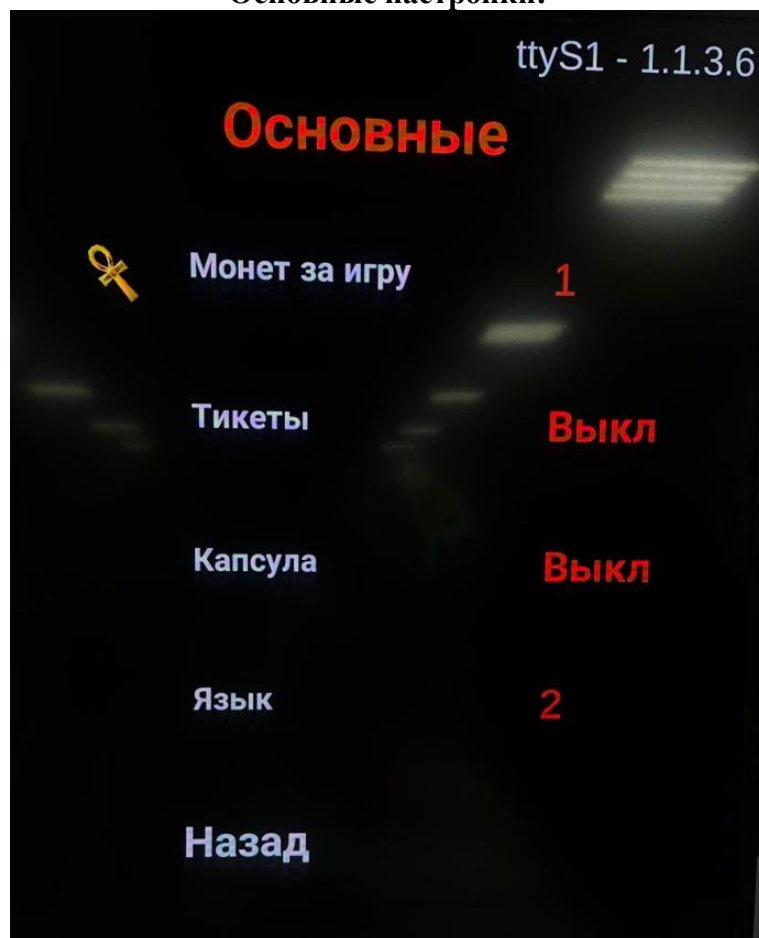
### Игровые настройки:



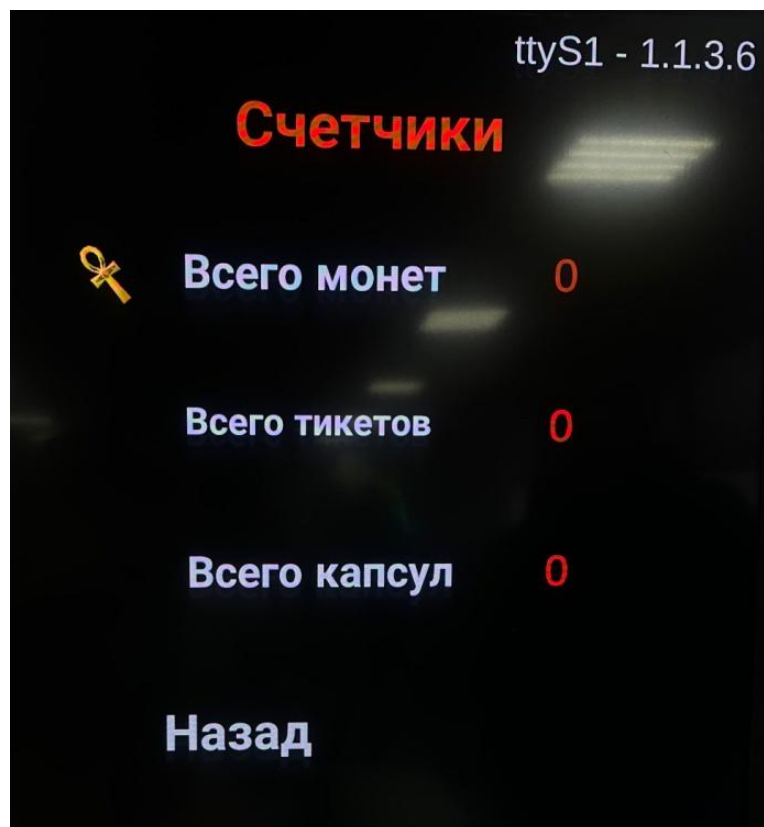
### Первое отображение Меню:



### Основные настройки:



### Счетчики:



## Сложность:

ttyS1 - 1.1.3.

Сложность	
🔑	Время 1 этапа 60
	Время 2 этапа 55
	Время 3 этапа 50
	Время 4 этапа 40
	Проходной балл 1 этапа 40
	Проходной балл 2 этапа 100
	Проходной балл 3 этапа 300
	Проходной балл 4 этапа 500
	Назад

- **Жетоноприемник**

В автомат установлен эталонный жетоноприемник с образцом монеты. Для того, чтобы ее поменять – снимаете жетоноприемник, на котором сзади установлена пластиковая вставка, приподнимая ее вверх устанавливаете под нее образец жетона или монеты, который нужен.

## 8. Возможные неисправности и методы их устранения

### Автомат подключен к сети, но нет питания:

- проверьте предохранитель в клемме подключения сетевого шнура, на задней панели автомата
- проверьте стабильность напряжения.

### Аппарат работает, но нет звука:

- проверьте уровень громкости, прибавьте громкость +
- проверьте соединение с платой

### При опускании жетона в жетоноприёмник он выкатывается обратно:

- проверьте корректность установки образца жетона
- проверьте жетоноприёмник на наличие засора, посторонних предметов

### Не останавливается выдача Призов:

- проверьте не засвечен или повреждён датчик

**Не выдаются Призы:**

- проверьте путь выкатывания Приза на целостность и наличие засора
- проверьте, достаточно ли Призов в хоппере

**ВНИМАНИЕ**

**Во время настроек питание должно быть включено**

**Во время исправления неисправности питание должно быть обязательно выключено!**

## 9. Свидетельство о приёмке

Игровой автомат	«Баскетбол	№
наименование изделия	взрослый»	
	обозначение	серийный номер

изготовлен и принят в соответствии с обязательными требованиями государственных стандартов и признан годным к эксплуатации.

Начальник  
ОТК

МП

личная  
подпись

расшифровка подписи

число, месяц, год